

交通のご案内



【学会会場】

- ・海峡メッセ下関 〒750-0018 山口県下関市豊前田町3丁目3-1 TEL：083-231-5600
※下関駅より徒歩約7分

【山口宇部空港からのアクセス】

- ・サンデン交通バスをご利用頂けます。1日8本運行
所要時間：下関駅まで約75分 運賃：空港→下関駅 1,460円
※詳細は山口宇部空港ホームページ内マップ・アクセスページをご参照くださいますようお願い申し上げます。
(http://www.yamaguchiube-airport.jp/mapaccess/bus_shimonoseki.html)

【福岡空港国内線からのアクセス】 (①博多経由、②天神経由)

- ①-1.福岡空港国内線から地下鉄にて博多駅へ(約8分)
①-2.博多駅から新幹線にて小倉駅(約16分)を経由し、在来線に乗り換え下関駅へ(約15分)
②-1.福岡空港国内線から地下鉄にて天神駅へ(約11分)
天神駅から天神地下街を通り、西鉄天神高速バスターミナルへ
②-2.西鉄天神高速バスターミナルから高速バスにて下関駅へ
西鉄高速バス、サンデン交通バスをご利用頂けます。
所要時間：下関駅まで約100分 運賃：空港→下関駅 大人片道1,540円、大人往復乗車券2,780円
※詳細はサンデン交通バスホームページ (http://www.sandenkotsu.co.jp/bus/express_bus/route-sf)
西鉄高速バスホームページ (<http://www.nishitetsu.jp/bus/highwaybus/>)
を参照くださいますようお願い申し上げます。

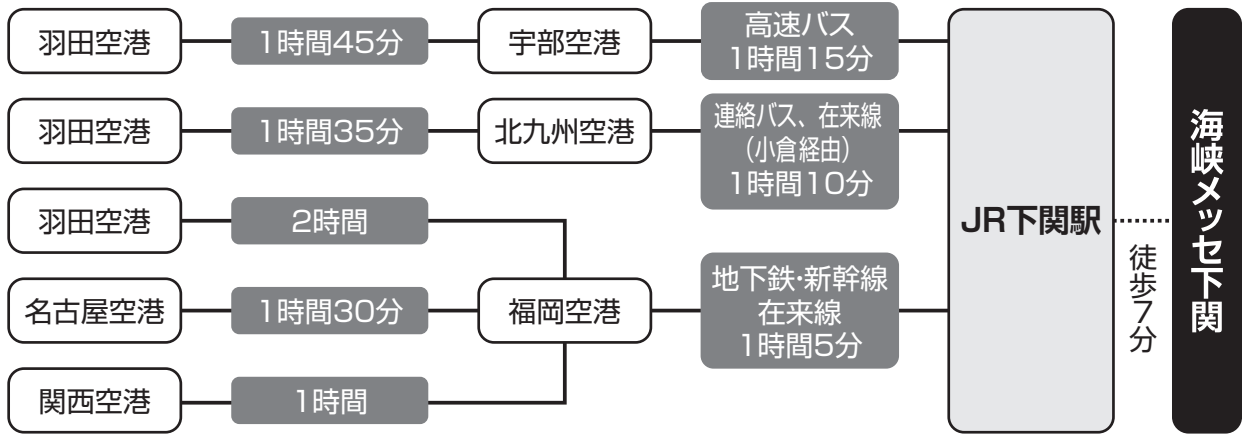
【北九州空港からのアクセス】 (小倉経由)

- 1.北九州空港からバスにて小倉駅へ
小倉駅まで西鉄バス北九州をご利用頂き列車にお乗り換え下さい。小倉駅まで1日30本運行。
所要時間：ノンストップ便にて33分。小倉中谷便にて49分。 運賃：小倉駅まで700円
※詳細は北九州空港ホームページ (http://www.kitakyu-air.jp/access/access_buss.html) をご参照くださいますようお願い申し上げます。
2.小倉駅より在来線にて下関駅へ(約15分)

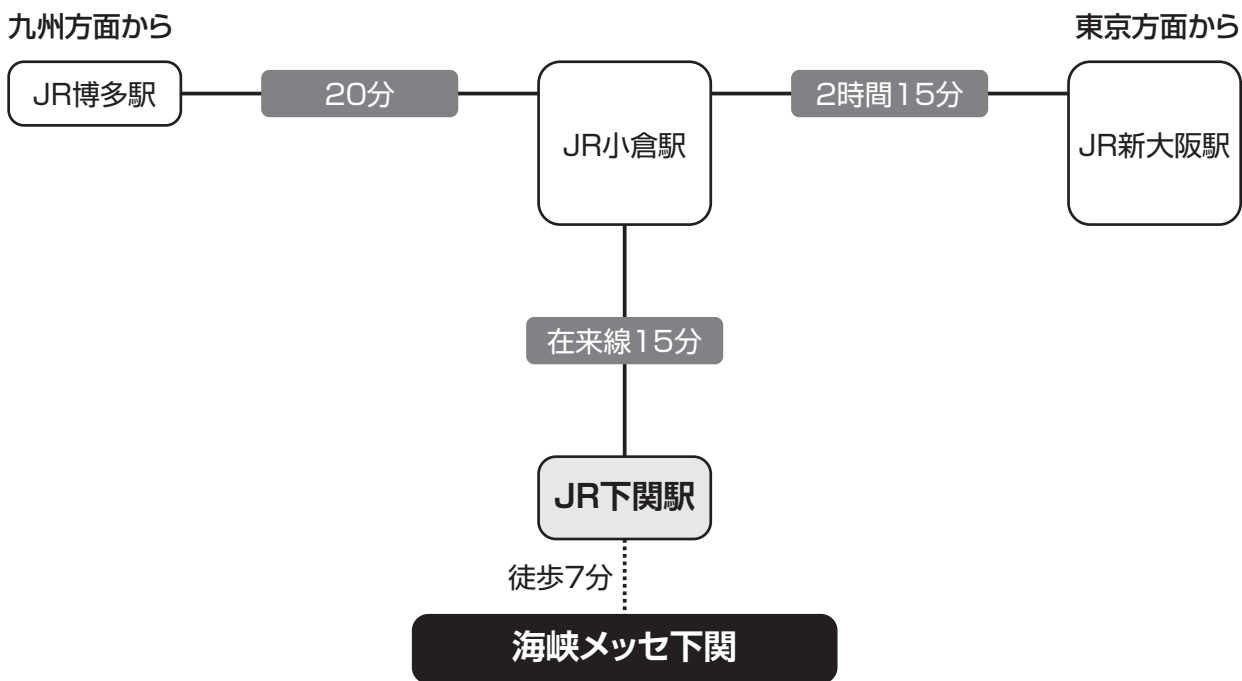


交通のご案内

◆飛行機でお越しの方



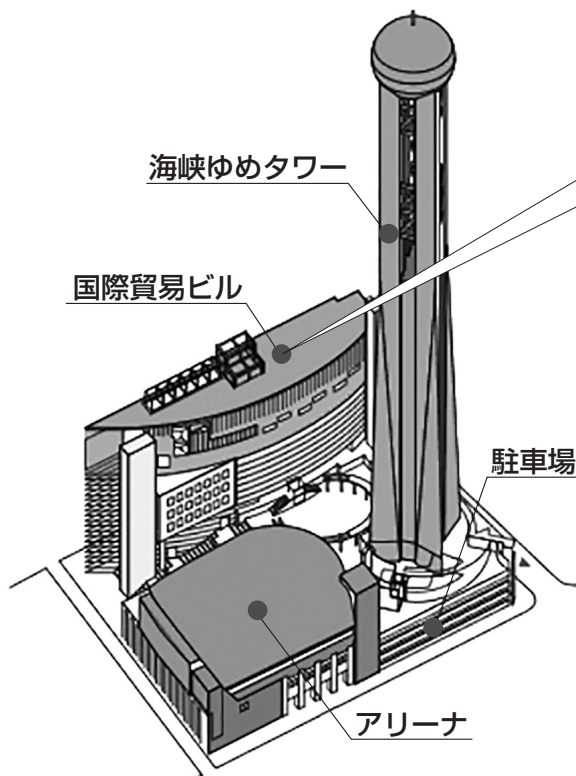
◆新幹線でお越しの方



アクセスマップ



※ JR 下関駅より徒歩約7分



- 10F A会場(国際会議場)
ポスター展示(ロビー)
- 9F B会場(海峡ホール)
参加受付(ロビー)
- 8F C会場(801会議室)
- 4F 全員懇親会(リフレッシュコーナー)

海峡メッセ下関

〒750-0018
山口県下関市豊前田町3丁目3-1
TEL : 083-231-5600
FAX : 083-231-5598
<http://kaikyomesse.jp/>



会場のご案内（国際貿易ビル）

